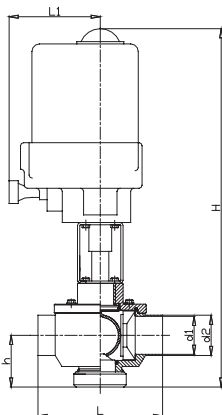
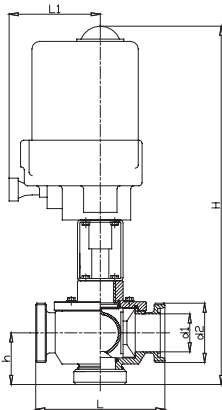
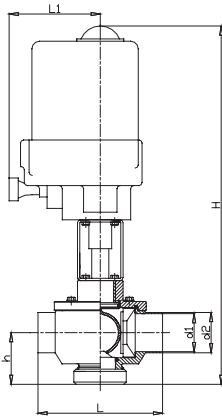


# REGELVENTIL CONTROL VALVE



## DIN

### 2-Wege Regel-Bogenventil Serie 21, elektrisch, Schweißende DIN 11850 2-way control arc valve series 21, electric, welded ends DIN 11850

DN	Typ Type	Ø d1	Ø d2	H	h	L	L1
25	<b>25D52Ae21</b>	26	29	435	50	128	130
40	<b>40D52Ae21</b>	38	41	470	65	160	130
50	<b>50D52Ae21</b>	50	53	475	70	170	130
65	<b>65D52Ae21</b>	66	70	500	80	208	130
80	<b>80D52Ae21</b>	81	85	520	90	230	130
100	<b>100D52Ae21</b>	100	104	550	110	270	130

Elektrischer Stellantrieb Serie E mit MOD Stellungsregler 4-20 mA (0-10 V),  
220-240V, 50/60Hz / IP65 / 0°-90° (110V AC-Ausführung auf Anfrage)  
Electric actuator series E with MOD positioner 4-20mA (0-10 V),  
220-240V, 50/60Hz / IP65 / 0°-90° (110V AC-version upon request)

### 2-Wege Regel-Bogenventil Serie 21, elektrisch, Gewinde DIN 11851 2-way control arc valve series 21, electric, male ends DIN 11851

DN	Typ Type	Ø d1	Ø d2	H	h	L	L1
25	<b>25D520Ae21</b>	26	52	435	50	136	130
40	<b>40D520Ae21</b>	38	65	470	65	164	130
50	<b>50D520Ae21</b>	50	78	475	70	187	130
65	<b>65D520Ae21</b>	66	95	500	80	233	130
80	<b>80D520Ae21</b>	81	110	520	90	263	130
100	<b>100D520Ae21</b>	100	130	550	110	311	130

Elektrischer Stellantrieb Serie E mit MOD Stellungsregler 4-20 mA (0-10 V),  
220-240V, 50/60Hz / IP65 / 0°-90° (110V AC-Ausführung auf Anfrage)  
Electric actuator series E with MOD positioner 4-20mA (0-10 V),  
220-240V, 50/60Hz / IP65 / 0°-90° (110V AC-version upon request)

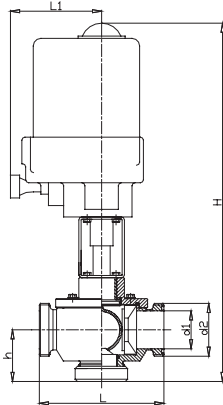
## SMS

### 2-Wege Regel-Bogenventil Serie 21, elektrisch, Schweißende SMS 2-way control arc valve series 21, electric, welded ends SMS

DN	Typ Type	Ø d1	Ø d2	H	h	L	L1
25	<b>25S52Ae21</b>	22,5	25	435	50	110	130
38	<b>38S52Ae21</b>	35,5	38	470	65	140	130
51	<b>51S52Ae21</b>	48,5	51	475	70	164	130
63	<b>63S52Ae21</b>	60,5	63,5	490	75	210	130
76	<b>76S52Ae21</b>	72	76	500	80	220	130
102	<b>102S52Ae21</b>	98	102	550	110	300	130

Elektrischer Stellantrieb Serie E mit MOD Stellungsregler 4-20 mA (0-10 V),  
220-240V, 50/60Hz / IP65 / 0°-90° (110V AC-Ausführung auf Anfrage)  
Electric actuator series E with MOD positioner 4-20mA (0-10 V),  
220-240V, 50/60Hz / IP65 / 0°-90° (110V AC-version upon request)

# REGELVENTIL CONTROL VALVE

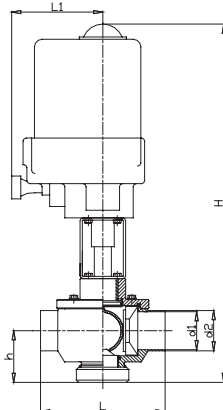


## 2-Wege Regel-Bogenventil Serie 21, elektrisch, Gewinde SMS 1145 2-way control arc valve series 21, electric, male ends SMS 1145

DN	Typ Type	Ø d1	Ø d2	H	h	L	L1
25	<b>25S520Ae21</b>	22,5	40	435	50	110	130
38	<b>38S520Ae21</b>	35,5	60	470	65	140	130
51	<b>51S520Ae21</b>	48,5	70	475	70	164	130
63	<b>63S520Ae21</b>	60,5	85,5	490	75	210	130
76	<b>76S520Ae21</b>	72	98	500	80	220	130
102	<b>102S520Ae21</b>	98	132	550	110	300	130

Elektrischer Stellantrieb Serie E mit MOD Stellungsregler 4-20 mA (0-10 V),  
220-240V, 50/60Hz / IP65 / 0°-90° (110V AC-Ausführung auf Anfrage)  
Electric actuator series E with MOD positioner 4-20mA (0-10 V),  
220-240V, 50/60Hz / IP65 / 0°-90° (110V AC-version upon request)

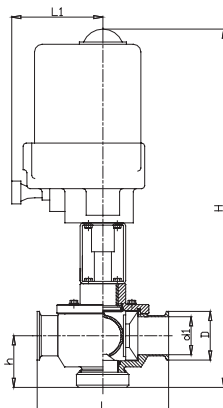
## Zoll / Inch



## 2-Wege Regel-Bogenventil Serie 21, elektrisch, Schweißende 2-way control arc valve series 21, electric, welded ends

DN	Typ Type	Ø d1	Ø d2	H	h	L	L1
1"	<b>25C52Ae21</b>	22,2	25,4	435	50	110	130
1½"	<b>38C52Ae21</b>	34,9	38,1	470	65	140	130
2"	<b>51C52Ae21</b>	47,5	50,8	475	70	164	130
2½"	<b>63C52Ae21</b>	60,2	63,5	490	75	210	130
3"	<b>76C52Ae21</b>	72,9	76,2	500	80	220	130
4"	<b>102C52Ae21</b>	97,4	101,6	550	110	310	130

Elektrischer Stellantrieb Serie E mit MOD Stellungsregler 4-20 mA (0-10 V),  
220-240V, 50/60Hz / IP65 / 0°-90° (110V AC-Ausführung auf Anfrage)  
Electric actuator series E with MOD positioner 4-20mA (0-10 V),  
220-240V, 50/60Hz / IP65 / 0°-90° (110V AC-version upon request)



## 2-Wege Regel-Bogenventil Serie 21, elektrisch, TC-Clamp 2-way control arc valve series 21, electric, TC-clamp

DN	Typ Type	Ø d1	Ø D	H	h	L	L1
1"	<b>25C520Ae21</b>	22,2	50,5	435	50	135,4	130
1½"	<b>38C520Ae21</b>	34,9	50,5	470	65	165,4	130
2"	<b>51C520Ae21</b>	47,5	64	475	70	189,4	130
2½"	<b>63C520Ae21</b>	60,2	77,5	490	75	235,4	130
3"	<b>76C520Ae21</b>	72,9	91	500	80	245,4	130
4"	<b>102C520Ae21</b>	97,4	119	550	110	335,4	130

Elektrischer Stellantrieb Serie E mit MOD Stellungsregler 4-20 mA (0-10 V),  
220-240V, 50/60Hz / IP65 / 0°-90° (110V AC-Ausführung auf Anfrage)  
Electric actuator series E with MOD positioner 4-20mA (0-10 V),  
220-240V, 50/60Hz / IP65 / 0°-90° (110V AC-version upon request)